




Porsche Club
9 2 8 F r a n c e




Le circuit de Lurcy-Lévis, est situé au sud-ouest de Nevers, a une trentaine de Kms.

Définition du circuit :




[ACCUEIL](#) | [ACCES](#) | [CONTACT](#)



[Le circuit](#) | [Location](#) | [Nos partenaires](#) | [Disponibilités](#) | [Hébergement-restauration](#)

Le circuit de Lurcy-Lévis : une piste d'essais modulable unique en Europe !


Récemment resurfagée, la piste de Lurcy-Levis est réputée pour l'excellente qualité de son revêtement, pour ses différentes possibilités d'exploitation et sa sécurité. A partir de la longue ligne droite de 1 500 mètres, unique en Europe et très appréciée par les constructeurs et les écuries de Formule Un pour leurs recherches aérodynamiques, s'articulent plusieurs boucles, dont la longueur varie de 1 100m à 4 200m.



SPECIFICATIONS TECHNIQUES

LA PISTE LA PISTE LA PISTE

- » [La ligne droite](#)
- » [Le grand circuit](#)
- » [Le circuit ouest](#)
- » [Le très grand circuit](#)
- » [Le circuit école](#)



Circuit de Lurcy-Levis
Zone Industrielle - 03320 Lurcy-Levis
Tél. : +33 (0) 4 70 67 82 29
Fax : +33 (0) 4 70 67 89 50



Porsche Club
9 2 8 F r a n c e



Nous utiliserons le Grand Circuit, comme les années précédentes.

Le circuit de Lurcy-Lévis : une piste d'essais modulable unique en Europe !

Le grand circuit

- Développement A : 2 400 m empruntant environ 700 m de la ligne droite, une grande courbe à rayon constant, une épingle, un enchaînement de courbes et de contre courbes ainsi qu'un "toboggan" permettant de tester le comportement des véhicules.
- Développement B : 2 600 m. Circuit identique mais utilisant une bretelle reliée à la parabolique Est de la ligne droite.



Ce circuit est très sécurisé, il n'y a aucune barrière ni rails de sécurité.
Seule de l'herbe est présente tout autour de la piste.

Nombre d'entre nous avons déjà joué les tondeuses de luxe, sans jamais avoir eu à déplorer la moindre casse sérieuse.

C'est le circuit idéal, pour trouver en toute sécurité des sensations et apprendre à maîtriser les réactions de votre voiture.



Porsche Club

9 2 8 F r a n c e



Pour vous y rendre:

Voici les coordonnées GPS du circuit : 3, 46.7170, 2.9500

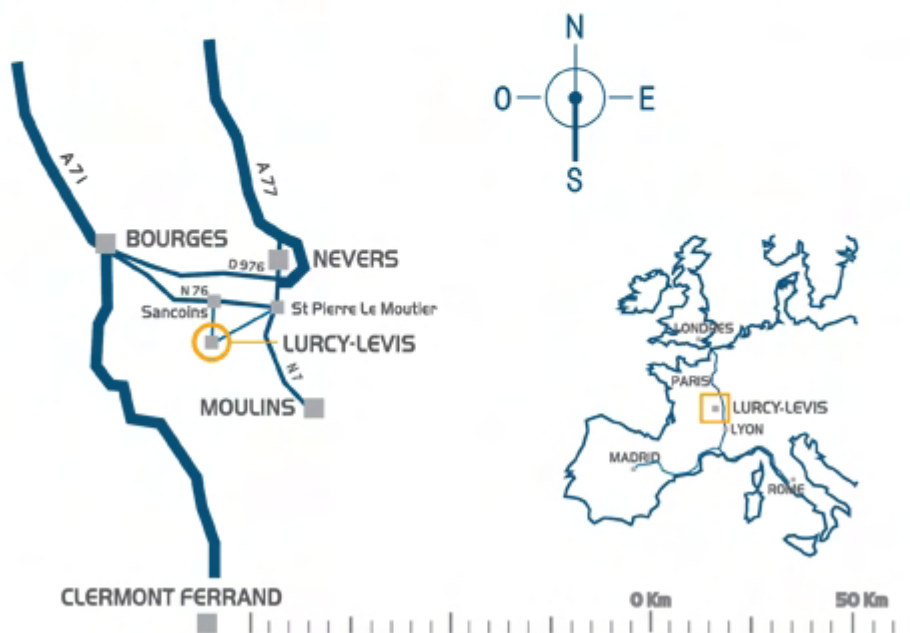
Accès

► En avion et/ou hélicoptère :

Piste d'atterrissage homologuée par l'aviation civile, sur le circuit même.
(demande préalable obligatoire)

► Par la route

- > Autoroute A71- Sortie Bourges - Direction Moulins jusqu'à Sancoins puis Lurcy-Levis.
- > Autoroute A77- Sortie St Pierre Le Moutier Direction Le Veudre puis Lurcy-Levis.





Porsche Club
9 2 8 F r a n c e



- **GITE LAPORTE ALLIER :**
<http://www.laporteallier.fr/>



- **Hébergement LE BLEUET au bord du lac (Village de Goule) :**
<http://www.village-de-goule.com/>
<http://www.village-de-goule.com/orki/view/111/les-collectifs.html>



- L'AUBERGE BOURBONNAISE à LURCY LEVIS

Repas du samedi midi, et hôtel éventuellement.

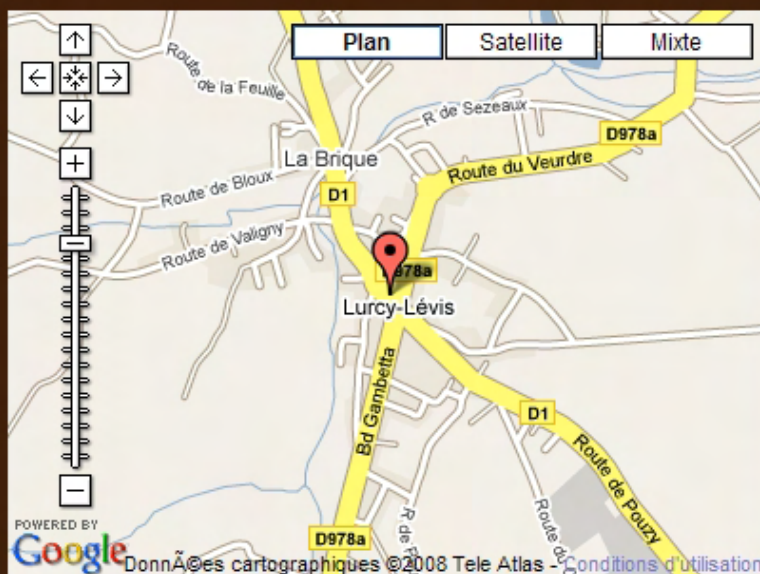
AUBERGE BOURBONNAISE - LURCY LEVIS

Etape de charme dans un établissement typiquement bourbonnais où un accueil convivial est réservé aux hôtes qui trouveront ici calme et confort. Situé dans le bourg, il vient d'être rénové et possède 9 chambres personnalisées dont 5 neuves en rez-de-chaussée, possédant chacune un salon de jardin. Une cuisine traditionnelle à base de produits du terroir, de charolais Label Rouge, y est servie. De nombreuses balades sont possibles conduisant à la forêt de Tronçais toute proche et à la découverte des châteaux. Plan d'eau à proximité du bourg et circuit d'essai à 900m. A 17 km de la RN7/St-Pierre-le-Moutier. Par Bourges RN76 sortir à Sancoins direction Lurcy-Lévis 11km.



Classement : 2 étoiles

[>> Ajouter à mon carnet de voyage](#)



AUBERGE BOURBONNAISE

10 place de la Liberté

03320 LURCY LEVIS

Tél : 04 70 67 80 32

Fax : 04 70 67 93 30

Email : auberge.bouronnaise@wanadoo.fr

Site : aubergebouronnaise.fr.tc

Date d'ouverture

Du 21/01/2008 au 31/12/2008

Horaire d'accueil : Service de 11h45 à 14h et de 19h à 21h

Fermeture hebdomadaire : Dimanche soir

Fermeture exceptionnelle : restaurant fermé le dimanche soir + lundi en hiver



Porsche Club
9 2 8 F r a n c e



Et aussi l'hôtel du Pont Neuf au Veudre à quelques kilomètres à peine.

Le Pont Neuf
Hôtel ~ Restaurant

Français 
Anglais 

❖ **Accueil**

Hebergement
Séminaires
Restaurant
Activités à l'Hôtel
Attractions Locales
Plan d'Accès

Réservations



Bienvenue sur notre site...

Le Pont Neuf est un hôtel de charme situé au centre de la France, au carrefour de l'Auvergne, de la Bourgogne et du Berry. Denise et Jean DUCROIX, maîtres des lieux, ont su allier « qualité de vie et professionnalisme » afin de créer le cadre idéal pour votre détente. C'est un choix incontournable pour vos voyages touristiques et réunions d'affaires.

Hôtel Le Pont Neuf
Faubourg de Lorette, 03320 Le Veudre
Tel: +33 (0)4 70 66 40 12, Fax: +33 (0)4 70 66 44 15
Email: hotel.le.pontneuf@wanadoo.fr
web design by DESITE